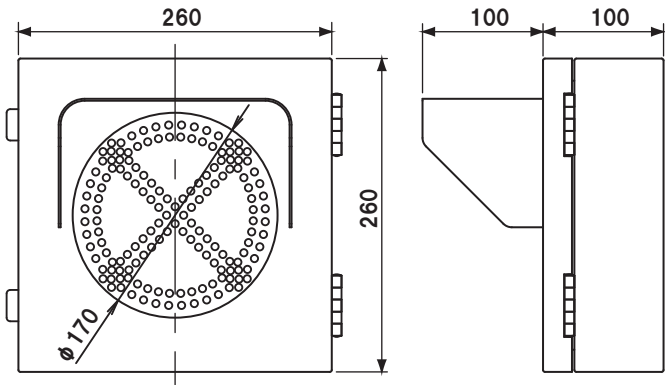
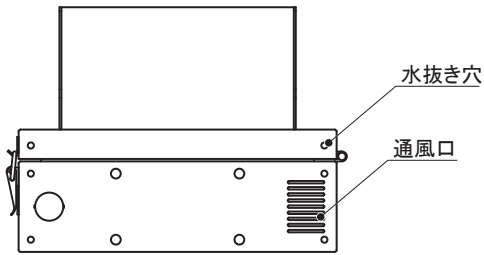


[単位:mm]

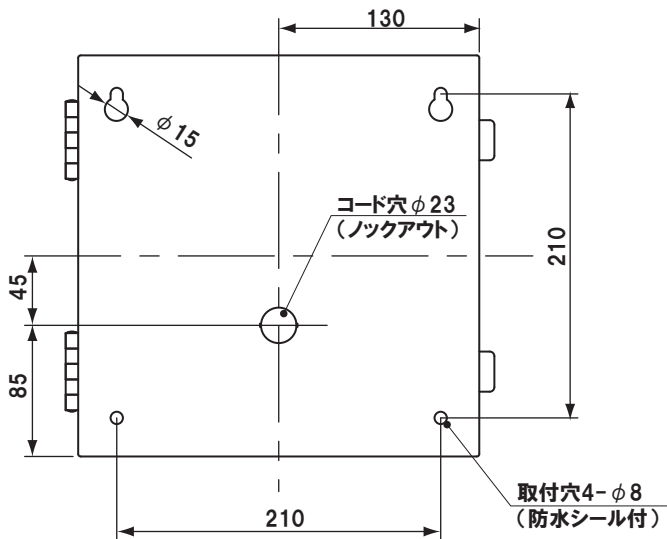


本体ケース材質 : 亜鉛メッキ鋼板 t 1.6 塗装
 表示カバー材質 : アクリル板
 本体塗装色 : クリーム



壁面取付け

- ①コード穴のノックアウトより、配線コードを通してください。
- ②取付穴(4ヶ所)の防水シールをはがし、M6ビスで取付けてください。



ポール取付け

[単位:mm]

- ①コード穴のノックアウトより、配線コードを通してください。
- ②取付穴(4ヶ所)をM6ボルトナットで取付けてください。

※ポール取付けアタッチメントのご用意は可能です。ポールはお客様先でご用意いただく必要があります。

